BANK OF AFRICA
BMCE GROUP



RESULTATS SEMESTRIELS

30 JUIN 2026

SOMMAIRE

BANK OF AFRICA
BMCE GROUP

01 | Environnement macro économique à l'International & en Afrique

02 | Secteur bancaire marocain

03 | Performances financières au 30 juin 2026

04 | Banque socialement responsable

05 | Faits marquants au 30 juin 2026

06 | Notoriété & distinctions internationales



01

Environnement macroéconomique à l'international & en Afrique

BANK OF AFRICA
BMCE GROUP



Conjoncture internationale, Ralentissement de la croissance mondiale sur fond de tensions géopolitiques accrues au Moyen-Orient

BANK OF AFRICA
BMCE GROUP

Economie internationale, une croissance tiraillée entre le choc énergétique et l'accélération technologique

Evolution de la croissance mondiale en 2025-2027(p)

	2025e	2026(p)	2027(p)
Monde	3,5%	3,0%	3,4%
Pays avancés	4,0%	4,0%	4,3%
Zone Euro	1,4%	0,9%	1,2%
Etats-Unis	2,1%	2,3%	2,2%
Pays Emergents	4,5%	3,8%	4,5%
Chine	5,0%	4,6%	4,1%
Inde	7,1%	7,7%	6,4%

Source : FMI, juillet 2026

- Ralentissement de la croissance mondiale à 3,0% en 2026 et à 3,4% en 2027, contre une moyenne de 3,5% en 2024-2025, sous l'effet notamment des retombées de la guerre au Moyen-Orient renchérissant les prix de l'énergie et accentuant l'inflation. Ces répercussions seraient toutefois atténuées par l'accélération du cycle technologique mondial, portée essentiellement par l'adoption et le déploiement de l'intelligence artificielle.
- Croissance modérée à 0,9% en 2026 et 1,2% en 2027 dans la zone euro, pénalisée par le choc énergétique lié à l'escalade militaire au Moyen-Orient, tandis qu'aux États-Unis, elle s'établirait à 2,3% en 2026 et 2,2% en 2027, soutenue par la politique budgétaire, les investissements technologiques et le statut d'exportateur net d'énergie du pays.
- En Chine, la croissance s'établirait à 4,6% en 2026 contre 5% en 2025, sous l'effet de la hausse des cours du pétrole et des contraintes structurelles (vieillissement de la population, crise de l'immobilier, endettement élevé des entreprises et des collectivités locales). En revanche, le PIB de l'Inde croiterait de 6,4%, porté par la consommation privée et les services.
- L'inflation **globale à 4,7% en 2026, avant de revenir à 3,9% en 2027, en raison de la hausse des prix de l'énergie. Dans** ce contexte, les principales banques centrales, dont la Fed, la BCE et la Banque du Japon, ont relevé leurs taux directeurs pour contrer les pressions inflationnistes générées par la guerre au Moyen-Orient, tandis que la Banque d'Angleterre et la Banque du Canada ont opté pour le statu quo.



AFRIQUE SUBSAHARIENNE,
UNE CROISSANCE GLOBALEMENT STABLE MALGRÉ UN CONTEXTE MONDIAL MARQUÉ PAR UNE FORTE INCERTITUDE

BANK OF AFRICA
BMCE GROUP

Afrique subsaharienne, croissance stabilisée dans un contexte d'incertitudes extérieures et de coûts d'emprunt élevés

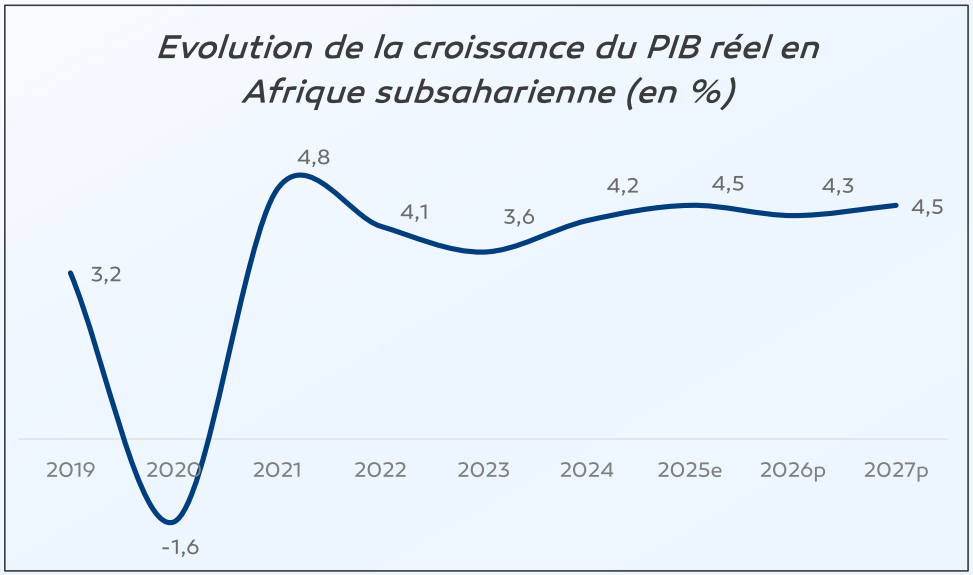

Source : FMI, juillet 2026

- Léger ralentissement de la croissance en Afrique subsaharienne, passant de 4,5% en 2025 à 4,3% en **2026, principalement en raison** des répercussions des tensions géopolitiques au Moyen-Orient.
- Pressions à la hausse sur les prix du Brent, des engrais et des denrées alimentaires, suite au prolongement de la guerre dans le Golfe, alimentant la montée de l'inflation et pénalisant davantage la croissance économique. A l'inverse, les exportateurs de pétrole bénéficieraient de l'augmentation de leurs recettes d'exportation, tout en restant exposés à la volatilité des cours.
- Poursuite de l'assainissement budgétaire dans la zone, avec des niveaux d'endettement et les charges associées élevés. Malgré la stabilisation des encours, les pressions sur la dette publique extérieure s'intensifient, avec un ratio rapporté aux recettes passant de 15,4% en 2024 à environ 18,2% en 2025 (Banque mondiale).

Afrique de l'Ouest, des perspectives économiques favorables en dépit des contraintes sécuritaires et budgétaires

Pays d'Afrique de l'Ouest

- **Croissance résiliente enregistrée dans la CEDEAO**, malgré un léger recul à 4,5% en 2026 contre 4,7% en 2025, portée par l'agriculture, les investissements dans les infrastructures ainsi que l'expansion des secteurs pétrolier et minier. Cependant, les défis sécuritaires persistants au Sahel, conjugués au poids de la dette, freinent le plein essor de la région.
- **Évolution de la zone désormais dans un contexte régional marqué par deux blocs distincts**, depuis le retrait officiel des pays de l'AES de la CEDEAO en janvier 2025. En dépit des risques sécuritaires croissants, le Mali et le Niger afficheraient en 2026 une croissance assez solide, de 5,5% et 6,7% respectivement, dans un contexte extractif favorable.
- **En Côte d'Ivoire, la plus grande économie de l'UEMOA**, le PIB progresserait de 6% en 2026, contre 6,5% en 2025, dans un environnement d'incertitudes accrues, malgré le soutien des cours du Brent aux recettes pétrolières. La hausse du Brent alourdirait toutefois la facture des produits raffinés, le pays demeurant structurellement importateur net.
- **Au Sénégal, la croissance chuterait à 2,2% en 2026** (vs. 6,5% en 2025), sur fond d'endettement élevé. La nouvelle dégradation de la note souveraine du pays par Moody's (Caa1 à Caa2) et S&P (CCC+ à CC) - avec perspective négative - reflète des tensions sur les finances publiques.

Croissance PIB

Pays d'implantation de BOA	2025e	2026(p)	2027(p)
Burkina Faso	5.3%	4.9%	4,8%
Bénin	7.5%	7.0%	6,7%
Côte d'Ivoire	6.5%	6.0%	6.3%
Mali	4.9%	5.5%	5.7%
Niger	6.9%	6.7%	6.5%
Sénégal	6.7%	2.2%	2.3%
Togo	6.0%	5.0%	5,3%
Ghana	6.0%	4.8%	4.9%

Source : FMI, 2026

Afrique de l'Est, une dynamique économique toujours favorable en dépit des incertitudes géopolitiques

Pays d'Afrique de l'Est

- Zone la plus dynamique de la région, avec un PIB de la Communauté d'Afrique de l'Est (CAE) en hausse de 5,7% en 2026 et de 6% en 2027, appuyé par la résilience de la consommation, des investissements, l'amélioration de la production agricole et le dynamisme du secteur des services.
- Au Rwanda, croissance à 6,8% en 2026 et 7,2% en 2027, soutenue par l'accélération des projets d'infrastructures, l'agriculture, les mines et le secteur tertiaire. Lancement d'un plan de modernisation agricole de plus de USD 14 milliards, en s'appuyant sur des investissements massifs et sur une mobilisation accrue du secteur privé.
- Au Kenya, stabilisation du PIB à 4,5% en 2026, après 4,9% en 2025, tiré par une consommation intérieure dynamique et des politiques publiques actives. Endettement élevé sur fond de chocs liés à la guerre au Moyen-Orient, les autorités espèrent un accord avec le FMI sur un nouveau programme de financement.
- En Tanzanie, l'économie affiche des performances solides. Croissance du PIB à 6% en 2026 et à 6,2% en 2027, portée notamment par les secteurs minier, agricole et touristique. Pour sa part, l'Ouganda afficherait des perspectives économiques favorables (6,1% en 2026 puis 8,7% en 2027, après 6,3% en 2025), favorisées par des investissements dans les infrastructures et le démarrage de la production pétrolière.

Croissance PIB

Pays d'implantation de BOA	2025e	2026(p)	2027(p)
Kenya	4.9%	4.5%	4.7%
Rwanda	9.4%	6.8%	7.2%
Tanzanie	5.9%	6.0%	6.2%
Ouganda	6.3%	6.1%	8.7%
Burundi	4.2%	3.8%	4.2%

Source : FMI, 2026

Afrique centrale, redressement progressif de la croissance, favorisé par la hausse des cours des matières premières

Pays d'Afrique centrale

- La croissance des économies de la CEMAC profiterait de la montée des cours du Brent, dans un contexte de tensions géopolitiques persistantes au Moyen-Orient, s'établissant à 3% en 2026, puis 3,4% en 2027. La guerre dans le Golfe renchérirait néanmoins les importations de produits pétroliers raffinés des pays de la zone.
- Accélération graduelle du PIB du Congo à 2,8 % en 2026 puis 3,2 % en 2027, portée par la hausse des prix du pétrole et des exportations de gaz. En mai 2026, le pays a sollicité l'ouverture de nouvelles négociations avec le FMI en vue d'un nouveau programme financier.
- Croissance économique résiliente en RDC, malgré un contexte sécuritaire et sanitaire difficile, avec une progression du PIB attendue à 5,7% en 2026, tirée essentiellement par l'essor du secteur minier. L'émission de son 1er Eurobond de USD 1,25 milliard devrait, par ailleurs, soutenir le financement d'investissements prioritaires dans les infrastructures.

Croissance PIB

Pays d'implantation BOA de la région	2025e	2026(p)	2027(p)
Congo	2.4%	2.8%	3.2%
RDC	5.6%	5.7%	5.3%

Autres pays d'implantation BOA	2025e	2026(p)	2027(p)
Djibouti	6.0%	6.0%	6.0%
Madagascar	2.8%	3.6%	4.1%

Source : FMI, 2026



CONJONCTURE NATIONALE
UNE ÉCONOMIE SOLIDE, TIRÉE PAR LA REPRISE AGRICOLE ET LE DYNAMISME DE L'INVESTISSEMENT PUBLIC

BANK OF AFRICA
BMCE GROUP

Maroc : une croissance économique résiliente sur fond de tensions géopolitiques mondiales persistantes

Principaux Indicateurs macroéconomiques

	2024	2025	2026(p)	2027(p)
PIB	+4,4%	+4,9%	+4,4%	+2,9%
Taux d'inflation	0,9%	0,8%	0,7%	1,5%
Solde budgétaire (% PIB)	-3,9%	-3,5%	-3,4%	-3,5%
Solde du CCO (% PIB)	-1,2%	-2,4%	-4,6%	-3,0%
Transferts MRE	+3,3%	+2,6%	+7,5%	+3,8%
VA agricole	-5,7%	+8,2%	+16,0%	-7,6%
VA non agricole	+5,6%	+4,5%	+3,1%	+4,0%

Source : Bank Al-Maghrib (Conseil du 23 septembre 2026)

Croissance favorable

- PIB à +4,4% en 2026 (BAM, septembre 2026), porté par l'agriculture (93 M quintaux) et la demande intérieure.
- Réserves hydriques à 67,5% au 31 août 2026 (+ 103% en glissement annuel g.a).
- Investissement public: programme record de MAD 380 milliards – Loi de Finances 2026.

Pressions inflationnistes

- Evolution de l'inflation à des niveaux modérés à 0,7% en 2026, puis à 1,5% en 2027.
- Inflation sous-jacente contenue à 0,6% en 2026, avant de remonter à 2,2% en 2027.
- Hausse néanmoins attendue de la facture énergétique de 28,4% en 2026, sous l'effet des tensions géopolitiques au Moyen-Orient.

Statu Quo Monétaire

- 6ème maintien consécutif du taux directeur à 2,25% (Conseil du 23 septembre 2026).
- Hausse récente des taux longs des bons de Trésor, tandis que ceux courts restent proches du niveau du taux directeur.

Secteur Bancaire Solide

- Crédits : +10,9% - Dépôts : +8,7% à fin juin 2026 (en g.a.).
- Crédits à l'équipement: +15,8% (en g.a.).
- Stabilisation du Produit Net Bancaire (PNB) des sept banques cotées à MAD 49,8 milliards au premier semestre 2026 (+1,5% en g.a.).
- Poursuite de la marocanisation du capital bancaire marocain (reprise par Holmarcom des parts de BNP Paribas dans la BMCI).



Secteur bancaire marocain

02

BANK OF AFRICA
BMCE GROUP

Statu Quo Monétaire

Réserve Monétaire

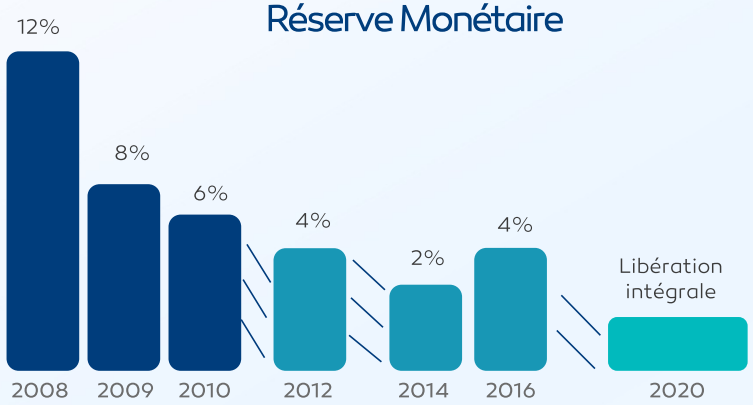

Taux Directeur

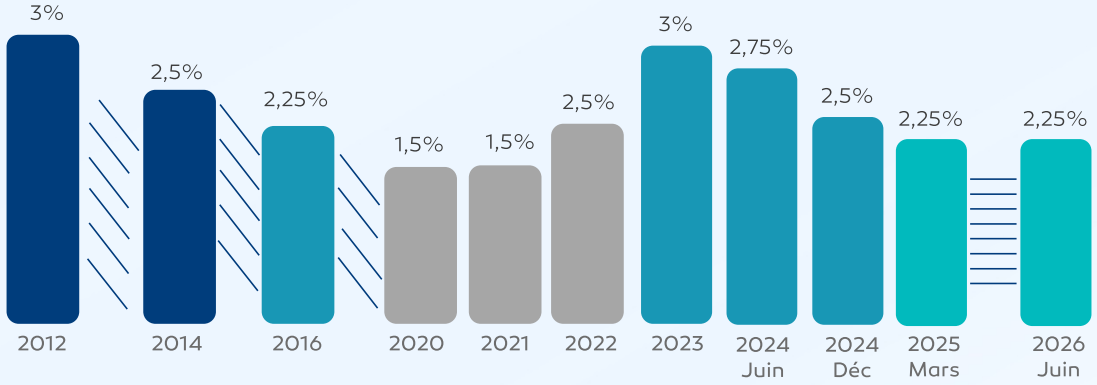

Source: Bank Al Maghrib

- Inflation sous contrôle : Les prévisions restent alignées sur l'objectif de stabilité des prix à moyen terme.
- Économie solide : La dynamique de l'activité économique se consolide.
- Conjoncture mondiale floue : Les perspectives internationales restent marquées par de fortes incertitudes.

Hausse des Dépôts et Crédits du secteur bancaire

Dépôts Clientèle (En MMDH)

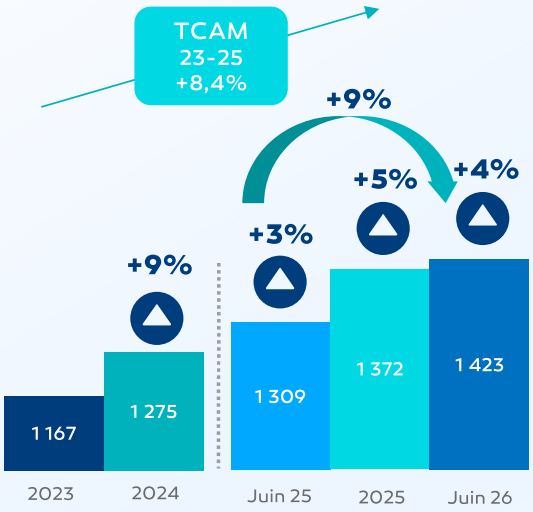

Créances Clientèle (En MMDH)

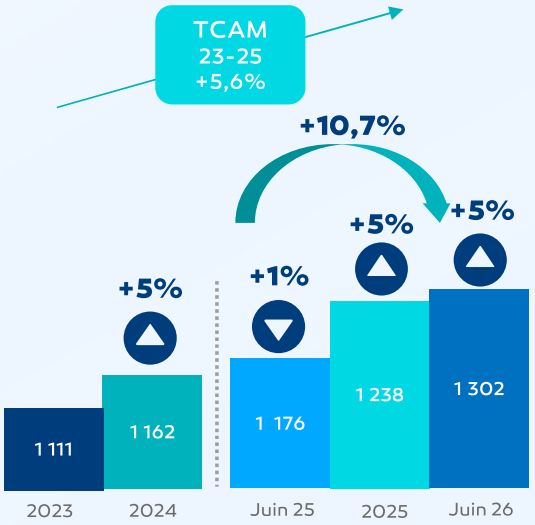

Taux de sinistralité

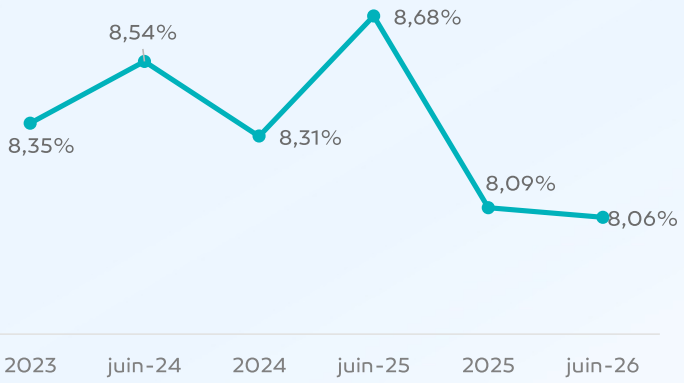

- Progression de 4% des dépôts de la clientèle du système bancaire, s'établissant à 1 423 milliards DH au titre du premier semestre 2026 contre 1 372 milliards DH en décembre 2025 (+9% sur une année glissante)
- Croissance des crédits à la clientèle de +5% à 1 302 milliards DH à fin juin 2026 contre 1 176 milliards DH en juin 2025 (+10,7% sur une année glissante)
- Stabilisation de la sinistralité au titre du premier semestre 2026 avec un taux de contentieux affichant 8,06% en juin 2026 contre 8,09% à fin décembre 2025.

Source: Bank Al Maghrib; Groupement Bancaire du Maroc



03

Performances financières au 30 juin 2026

BANK OF AFRICA
BMCE GROUP



COMPTES CONSOLIDÉS AU 30 JUIN 2026

BANK OF AFRICA
BMCE GROUP

Agrégats Financiers Consolidés au 30 Juin 2026

BILAN	COMPTE DE RESULTAT	RATIOS
TOTAL BILAN : 460 MMDH soit +5%	PNB : 10.5 MMDH soit +1.4%	Ratio Fonds propres de base (CET1) : 9.6%
Dépôts Clientèle Hors Repos : 286 MMDH soit +4%	CGE : 4.6 MMDH soit +7.9%	Ratio Tier One : 11.4%
Encours Crédits Hors Resale : 243 MMDH soit +4%	RBE : 5.9 MMDH soit -3.3%	Ratio de Solvabilité : 12.6%
Capitaux Propres : 40.8 MMDH soit +1.0%	Coût du Risque : 1.4 MMDH soit -16.3%	Ratio de Liquidité : 174.0%
	RNPG : 2.5 MMDH soit +10.2%	Coefficient d'exploitation : 44.2%

Appréciation du PNB consolidé

Juin 2024 | Juin 2025 | Juin 2026

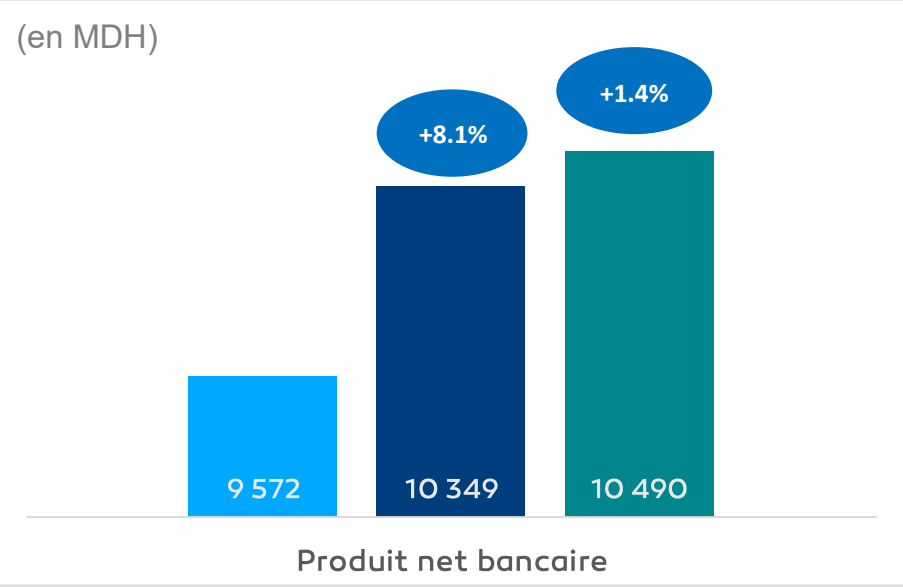

Progression du Produit Net Bancaire consolidé de +1.4%, s'établissant à 10.5 milliards DH tirée par la croissance du Core Business (+10% pour la marge sur commissions et +7% pour la marge d'intérêt), compensant en partie l'impact de la baisse des revenus des activités de marché (-37%), suite à une performance exceptionnelle l'année dernière.

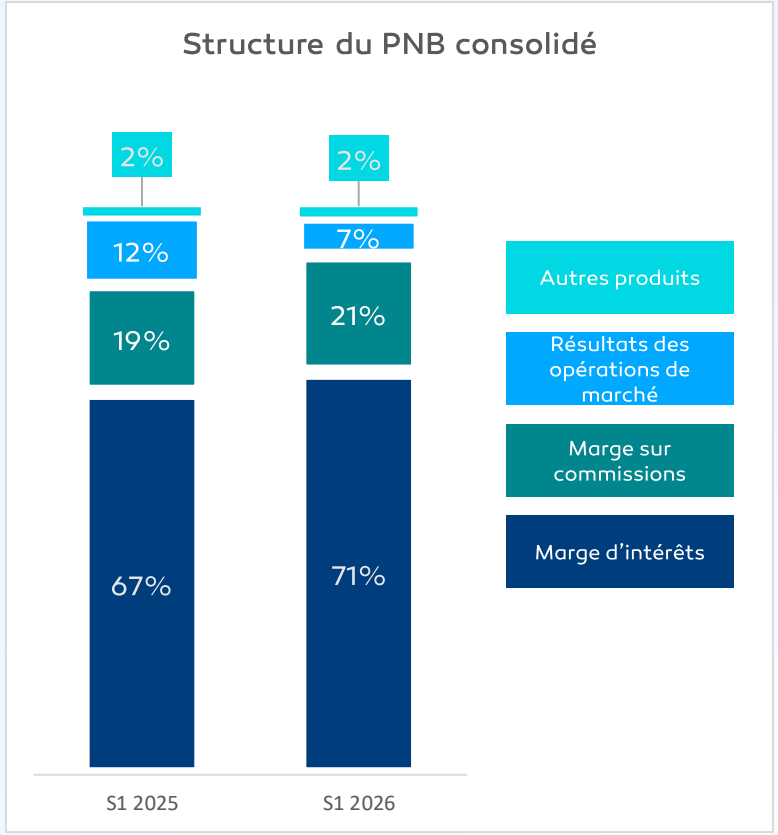

Répartition du PNB par ligne métier

(en MDH)

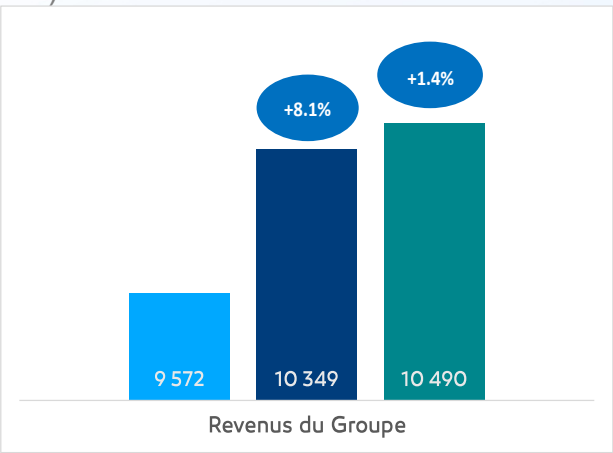

Revenus du Groupe

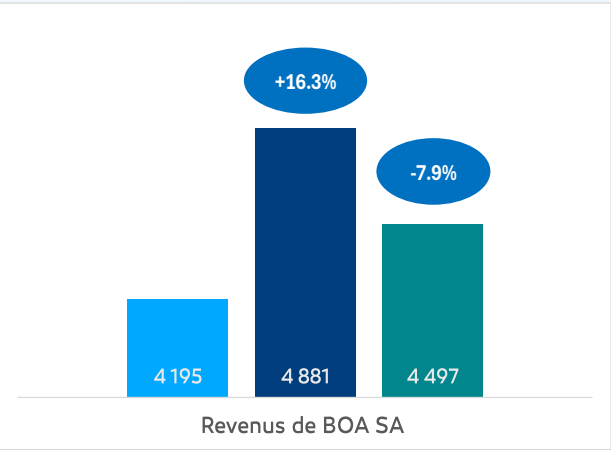

Revenus de BOA SA

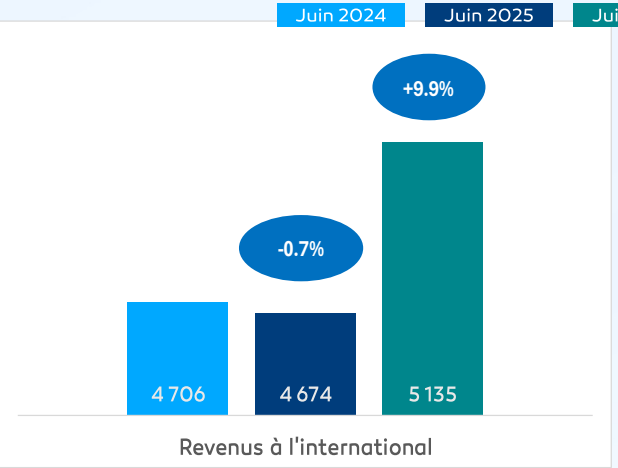

Revenus à l'international

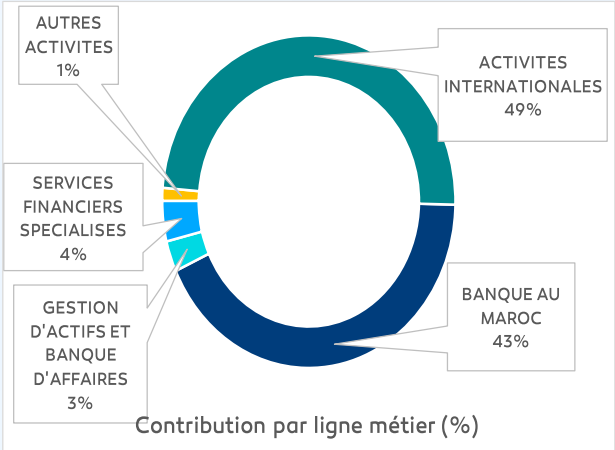

Contribution par ligne métier (%)

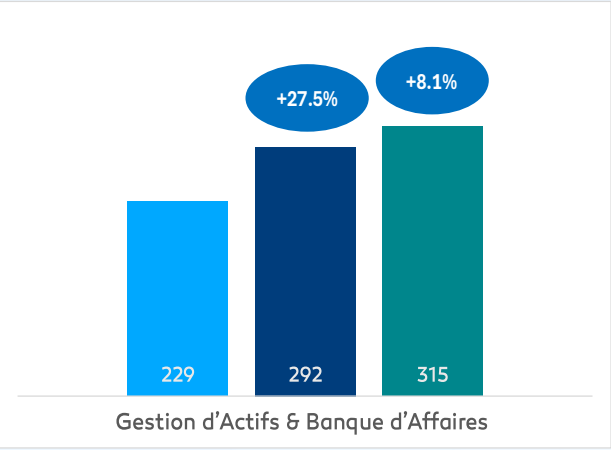

Gestion d'Actifs & Banque d'Affaires

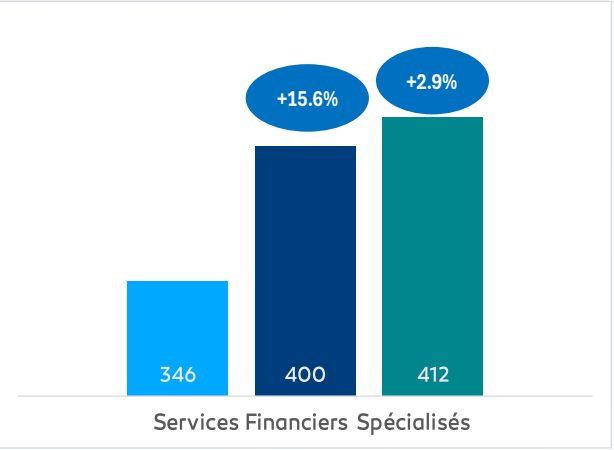

Services Financiers Spécialisés

Evolution maîtrisée des charges générales d'exploitation

(en MDH)

Juin 2024 | Juin 2025 | Juin 2026

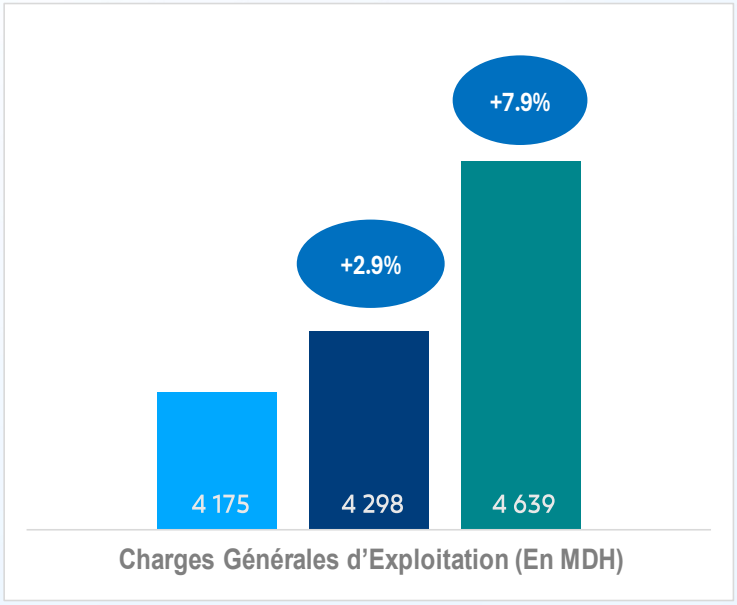

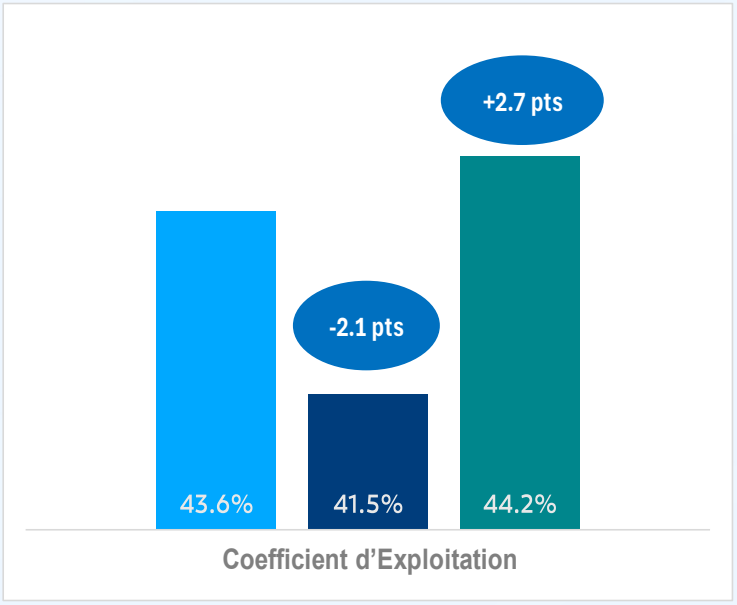

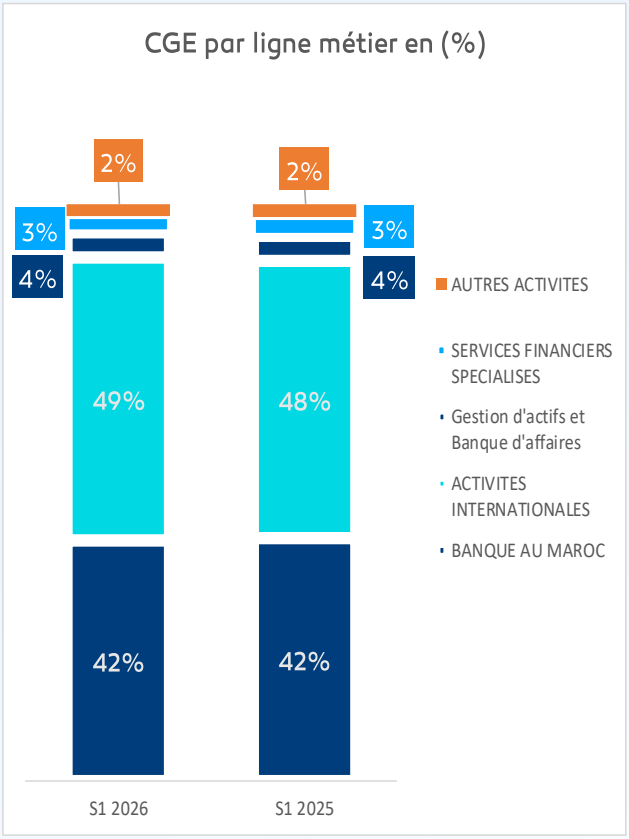

Hausse des charges générales d'exploitation de +8%, porté par des investissements IT au Maroc, induisant ainsi un coefficient d'exploitation consolidé de 44,2% à fin juin 2026 contre 41,5% en juin 2025.

Evolution des indicateurs de risque

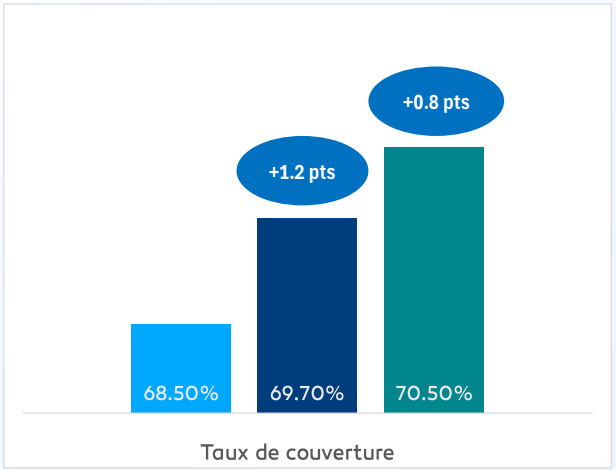

Taux de couverture

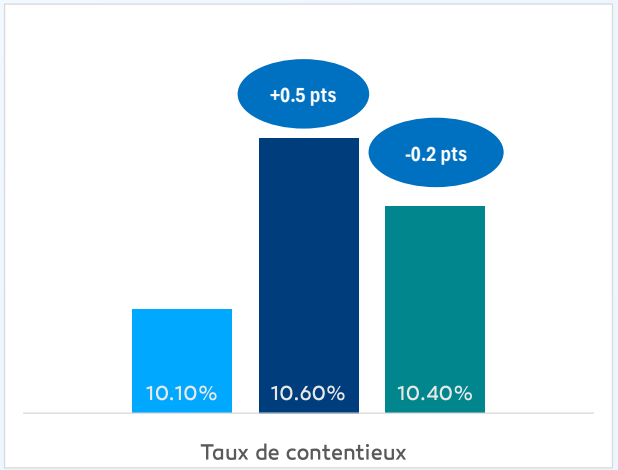

Taux de contentieux

- Amélioration du taux de couverture des créances en souffrance à 70.5% et baisse du taux de contentieux à 10.4% au 30 juin 2026.
- Baisse du Coût du Risque consolidé de -16%, à 1,4 milliard DH à fin juin 2026, soit un ratio de coût du risque consolidé de 1% contre 1,5% en juin 2025.

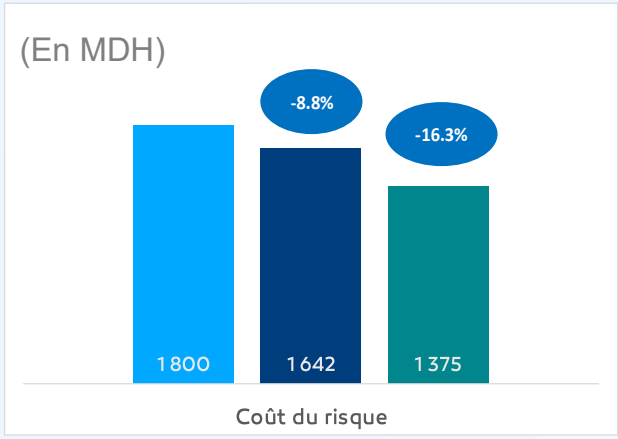

Coût du risque

Structure du Coût du Risque

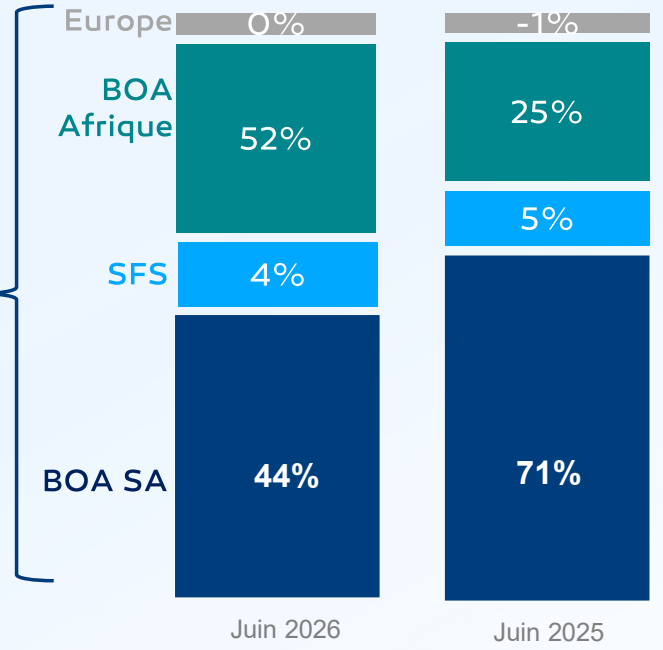

Evolution positive du RNPG

(En MDH)

Juin 2024 Juin 2025 Juin 2026

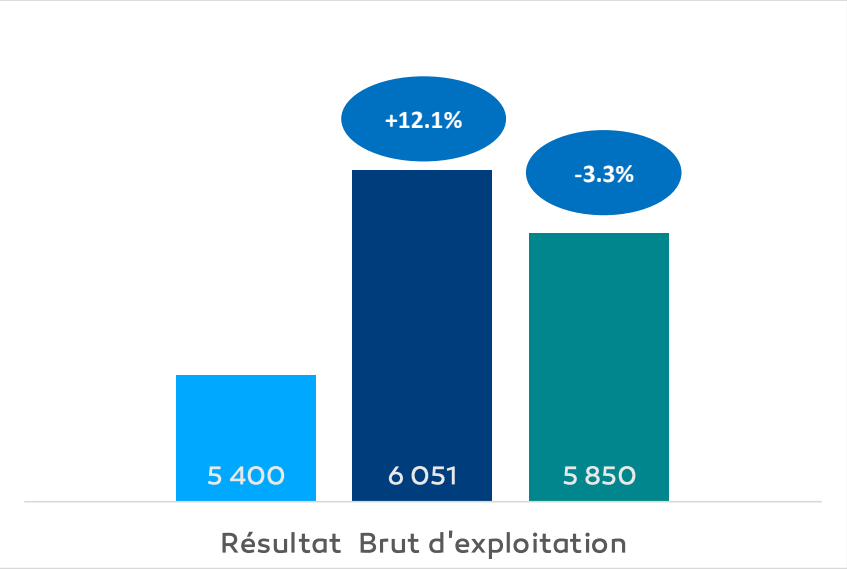

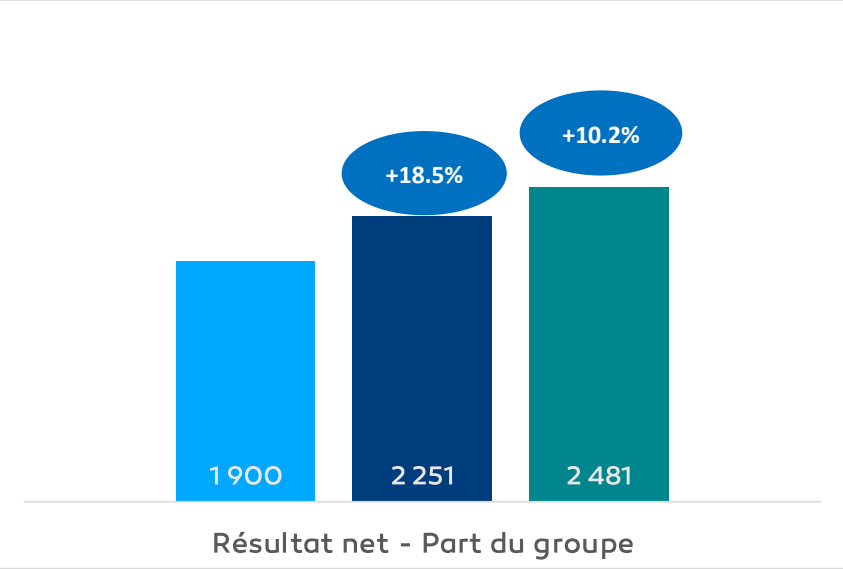

Croissance à deux chiffres du Résultat Net Part du Groupe de +10.2% sur une année glissante, s'établissant à 2,5 milliards DH au 30 juin 2026 ; à périmètre constant le RNPG évolue de +5%(*).

* Montée de BANK OF AFRICA SA dans le capital de BOA Holding (Luxembourg) au cours du 1er semestre 2026, passant de 72.41% à 81.82% et ce, suite à l'acquisition des parts d'un actionnaire DFI historique conformément aux dispositions contractuelles

Répartition du RNPG par ligne métier

(en MDH)

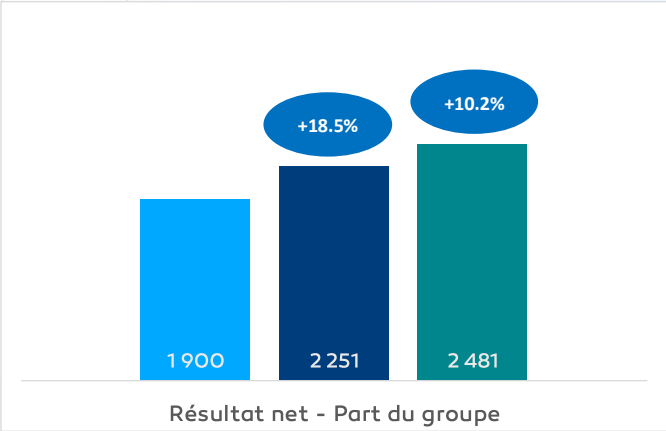

Résultat net - Part du groupe

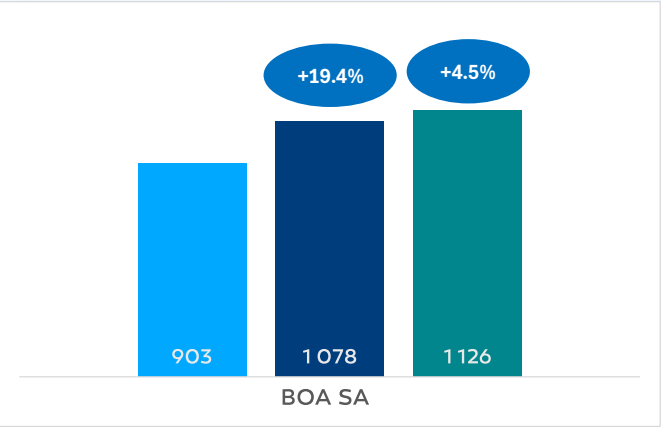

BOA SA

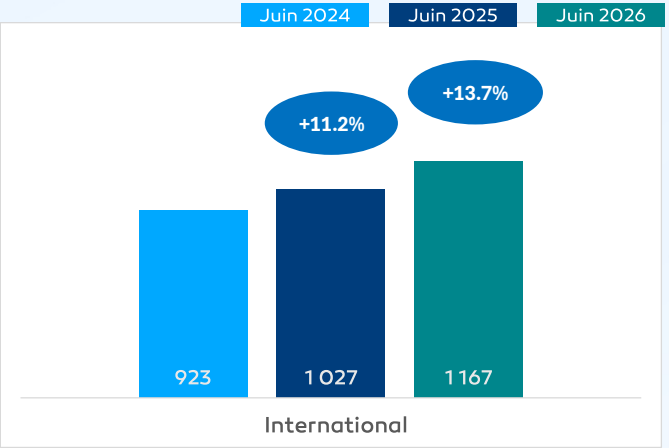

International

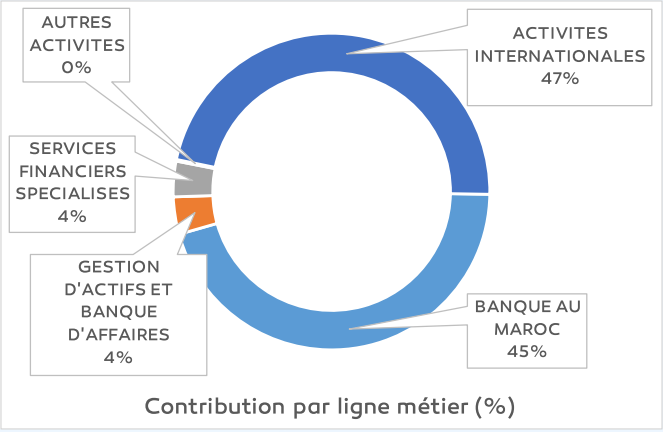

Contribution par ligne métier (%)

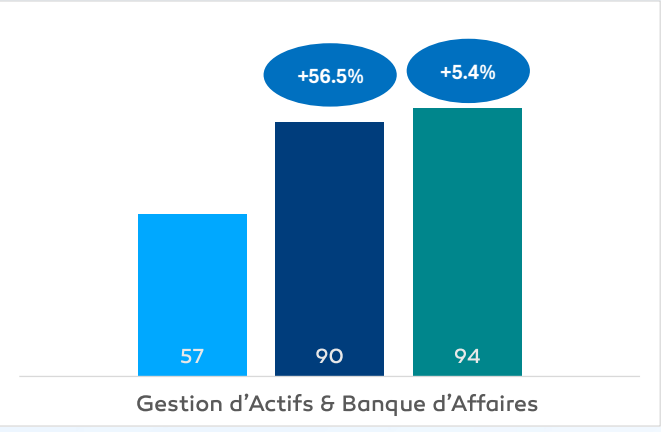

Gestion d'Actifs & Banque d'Affaires

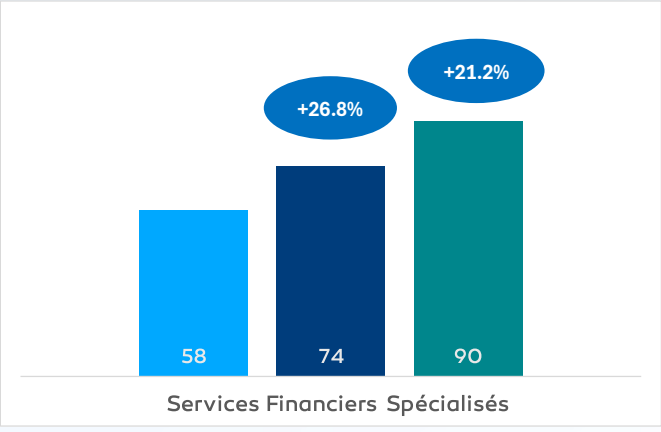

Services Financiers Spécialisés

Résultats des filiales consolidées au niveau du Groupe

	Résultat Net		% d'intérêt	
Intégration Globale	Juin 2026	Juin 2025	Juin 2026	Juin 2025
BMCE CAPITAL	29.9 MDH	29.9 MDH	100%	100%
BMCE CAPITAL GESTION	55.3 MDH	50.5 MDH	100%	100%
BMCE CAPITAL BOURSE	8.8 MDH	9.4 MDH	100%	100%
MAROC FACTORING	2.1 MDH	1.8 MDH	100%	100%
MAGHREBAIL	82.6 MDH	71.9 MDH	52.47%	52.47%
SALAFIN	51.3 MDH	46.7 MDH	61.96%	61.96%
LOCASOM	2.9 MDH	3.3 MDH	100%	97.39%
RM EXPERTS	-	-	100%	100%
BANK OF AFRICA UK	-0.4 M£	-1.0 M£	100%	100%
BANK OF AFRICA EUROPE	5.5 MEur	6.7 MEur	100%	100%
BMCE EUROSERVICES	-	-	100%	100%
BOA GROUP	174.9 MEur	171.9 MEur	81.82%	72.41%
BOA FRANCE	6.3 MEur		66.85%	
OPERATION GLOBAL SERVICES	-	-	100%	100%
FCP OBLIGATION PLUS	-	-	100%	100%
BOA UGANDA	-	3,7 MEur	92%	79.87%
BANK AL KARAM	-4.0 MDH	-18.4 MDH	100%	100%
Mise en équivalence				
BANQUE DE DEVELOPPEMENT DU MALI	-	-	32.38%	32.38%
EULER HERMES ACMAR	-	-	20.0%	20.0%
EURAFRICA INFORMATION	-	-	41.0%	41.0%



COMPTES SOCIAUX AU 30 JUIN 2026

BANK OF AFRICA
BMCE GROUP

Agrégats Financiers sociaux au 30 juin 2026

BILAN	COMPTE DE RESULTAT	RATIOS
TOTAL BILAN : 302.0 MMDH soit +5.6%	PNB : 5.3 MMDH soit -2.6%	Ratio Fonds propres de base (CET1) : 9.7%
Dépôts Clientèle Hors Repos : 178 MMDH soit +5%	CGE : 2.0 MMDH soit +6.4%	Ratio Tier One : 13.5%
Encours Crédits Hors Resale : 157 MMDH soit +6%	RBE : 3.3 MMDH soit -8.3%	Ratio de Solvabilité : 15.3%
	Coût du Risque : 0.6 MMDH soit -31.3%	Ratio de Liquidité : 129.0%
	Résultat Net : 1.9 MMDH soit +4.2%	Coefficient d'exploitation : 38.4%

Bonne tenue du Core Business

Juin 2025 | Juin 2026

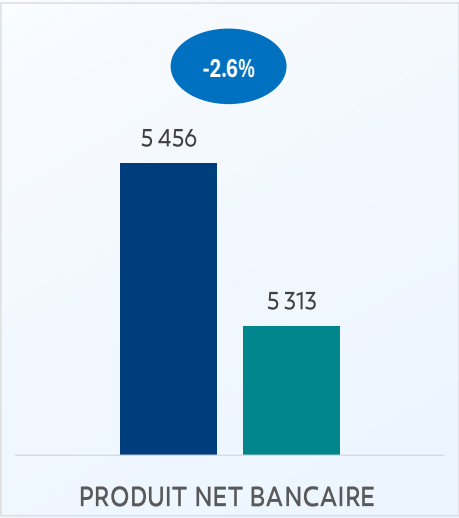

Produit Net Bancaire social en recul de -2.6% à 5.3 milliards DH, impacté par le niveau exceptionnel des revenus des activités de marché enregistrés au premier semestre 2025, et contrebalancé en partie par la croissance des activités du coeur de métier qui enregistre +5% pour la marge d'intérêts et +3% pour la marge sur commissions.

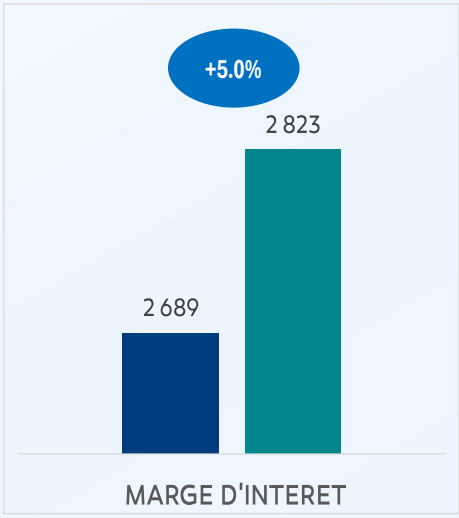

La marge d'intérêts ressort en hausse de +5.0% à juin 2026, suite à l'effet combiné de l'accroissement de la marge d'intérêts clientèle et une optimisation des coûts de refinancement

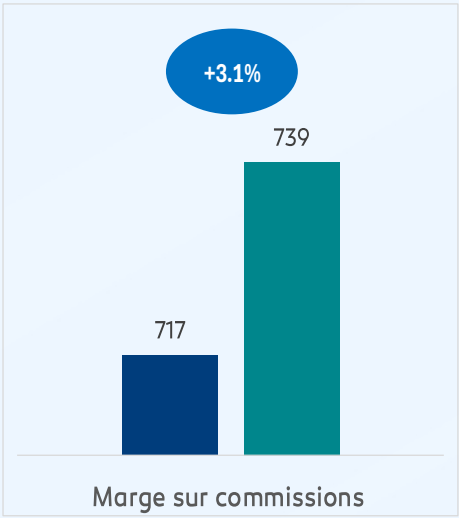

Les commissions bancaires s'apprécient de +3.1%, soutenues par la performance de l'ensemble des lignes métiers de la Banque

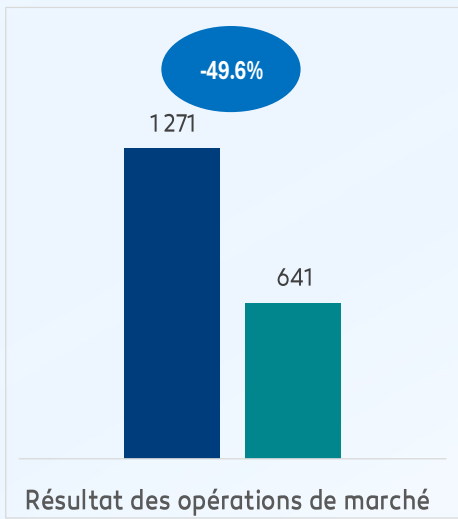

Le résultat des opérations de marché en baisse de -49.6% principalement suite à un effet de base défavorable après deux exercices de forte appréciation des actifs financiers. Le premier semestre 2026 a été marqué par un environnement de marché moins favorable, caractérisé par la volatilité, les tensions géopolitiques au Moyen Orient et les incertitudes sur les marchés obligataires.

Maîtrise des charges

Juin 2025 Juin 2026

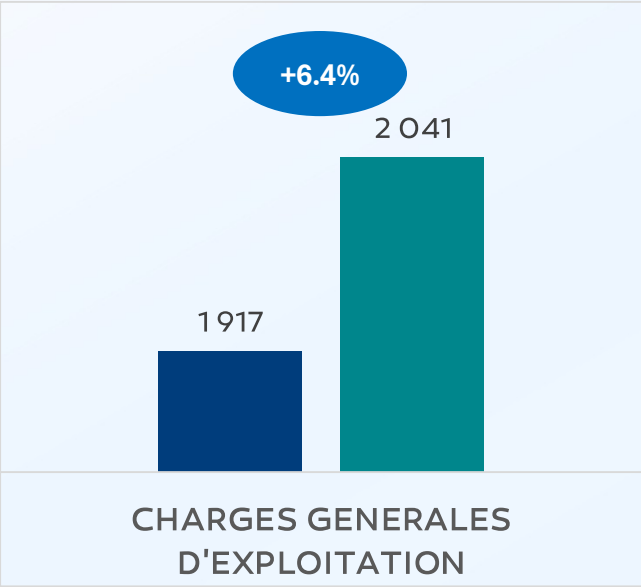

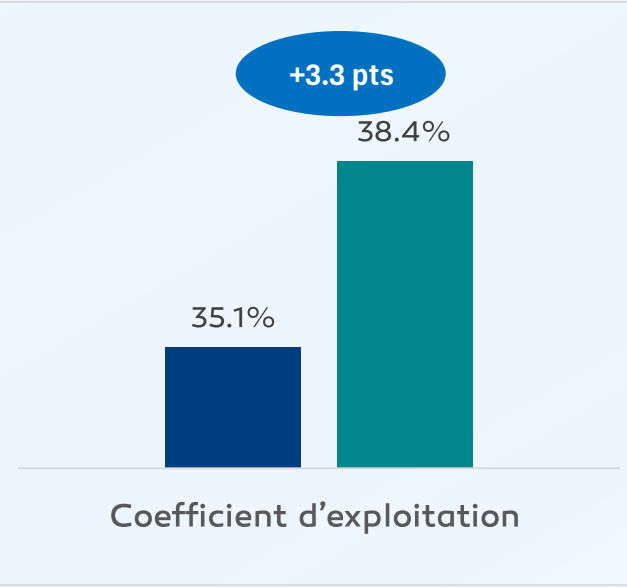

Croissance de +6.4% des charges générales d'exploitation, totalisant 2 milliards DH et ce, dans un contexte d'investissements informatiques importants engagés par la Banque dans le cadre du programme de transformation S.I.. Le coefficient d'exploitation passe ainsi à 38.4% à fin juin 2026 contre 35.1% en juin 2025. Hors dotations, la croissance des charges est contenue à +3%.

Amélioration du profil de risque

Juin 2025 | Juin 2026

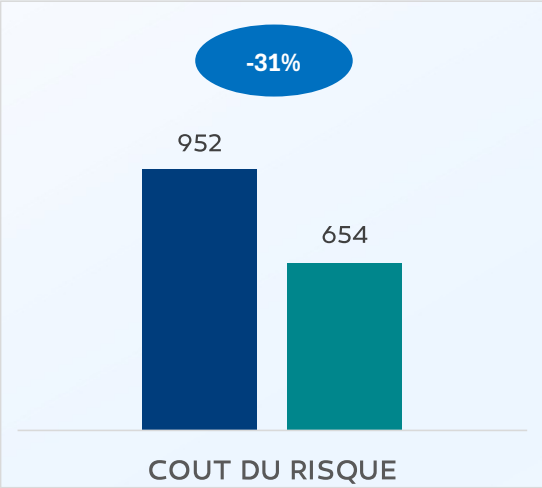

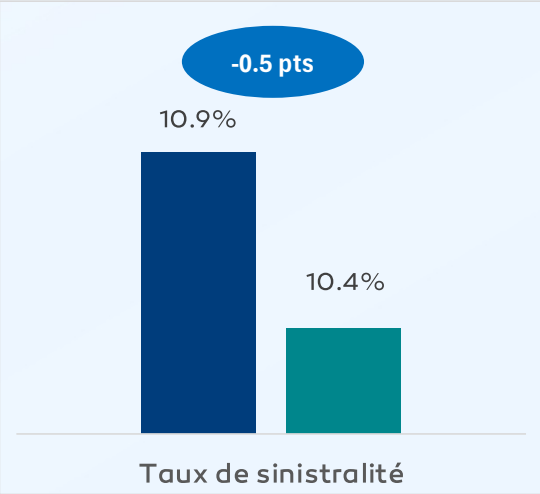

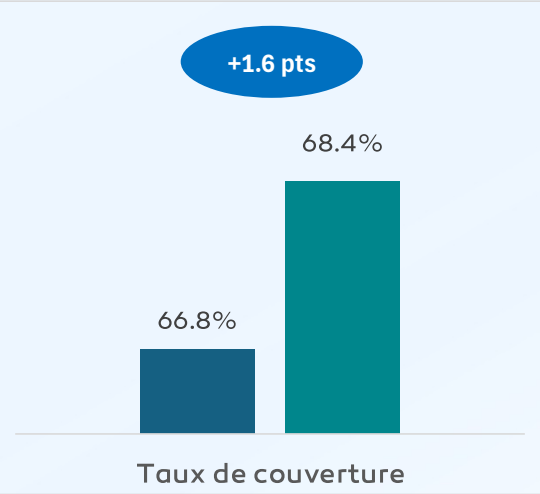

Baisse du Coût du Risque de -31% à 654 millions DH à fin juin 2026 et ce, suite à un effort important d'assainissement opéré durant les années précédentes ayant permis (i) un retour au niveau normatif, soit un ratio de coût du risque de 0.8% contre 1.3% en juin 2025, et (ii) un renforcement du taux de couverture de BANK OF AFRICA à 68.4% à fin juin 2026 contre 66.8% en décembre 2025.

Le taux de couverture continue de s'améliorer à 68.4% en juin 2026 contre à 66.8% en juin 2025, témoignant ainsi des efforts de renforcement du provisionnement des engagements de la Banque.

Progression du Résultat net de la Banque S.A.

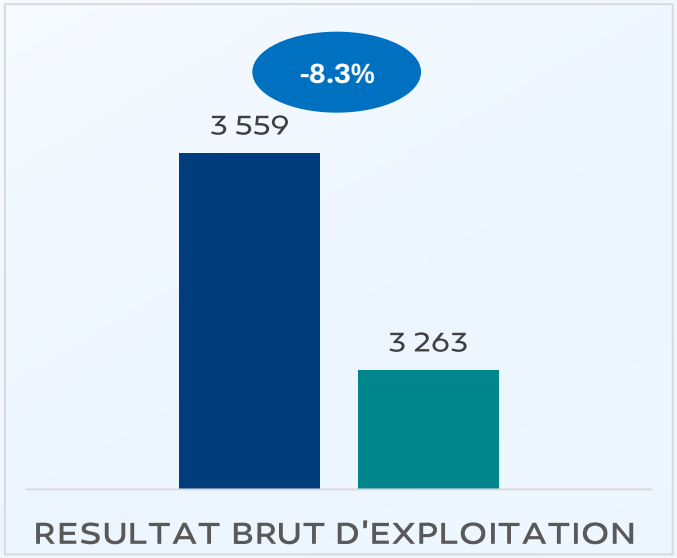

Le Résultat Brut d'Exploitation affiche une baisse de -8.3%, s'effectuant à 3.3 milliards de dirhams.

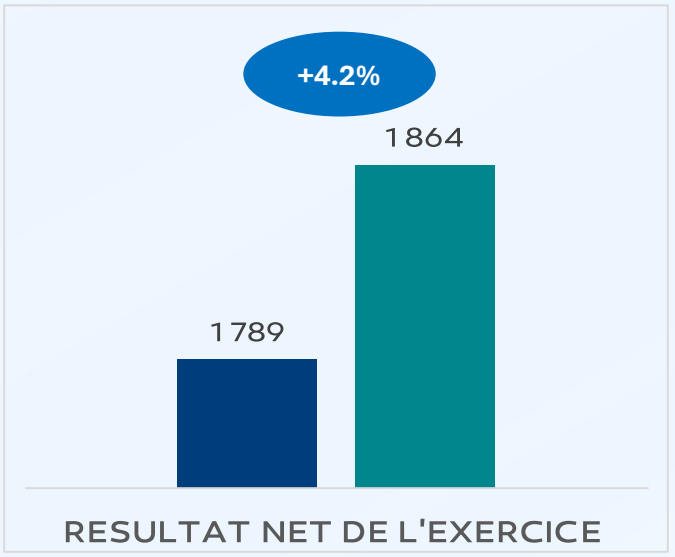

Le Résultat Net de la Banque s'inscrit en hausse de +4.2%, à 1.9 milliard de dirhams.

Part de marché crédits et dépôts

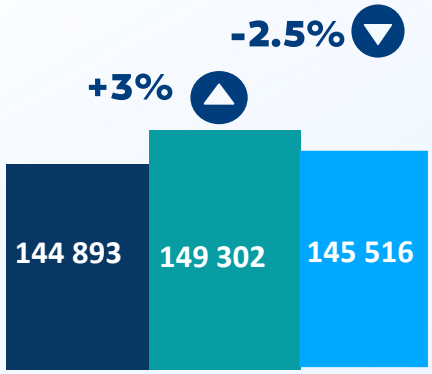

Créances sur la Clientèle
(En MDH)

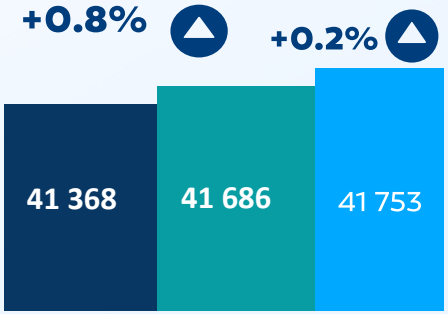

Crédits aux Particuliers
(En MDH)

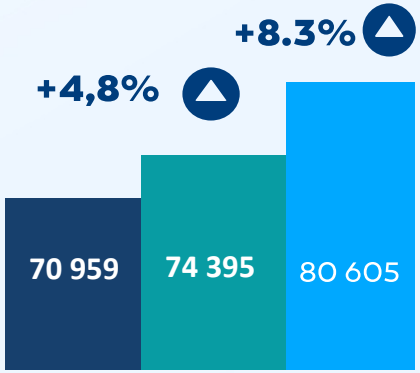

Crédits aux Entreprises
(En MDH)

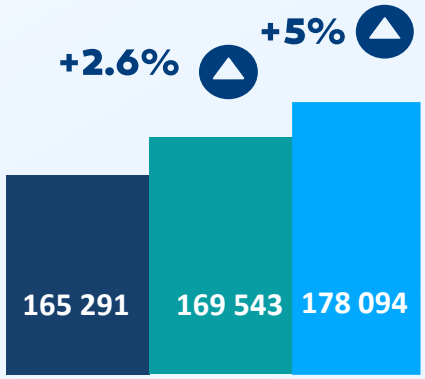

Dépôts de la Clientèle
(En MDH)

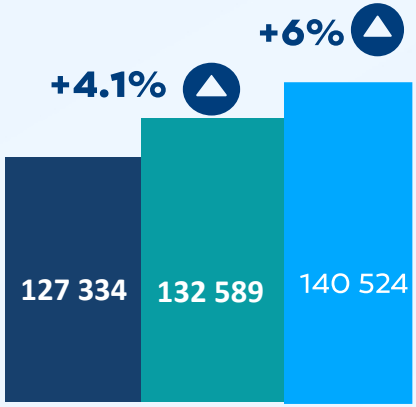

Dépôts non rémunérés
(En MDH)

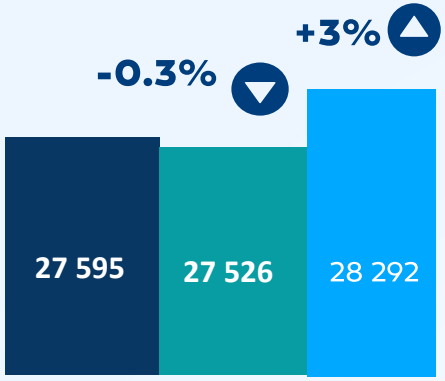

Comptes d'Epargne
(En MDH)



Part de Marché des crédits globaux

12.64% -0.17% 12.47%

Déc 2025 Juin 2026

Réseau Agences à 618 à fin juin 2026

Part de Marché des dépôts clientèle

12.41% +0.13% 12.54%

Déc 2025 Juin 2026



ACTIVITES À L'INTERNATIONAL

BANK OF AFRICA
BMCE GROUP

Zoom sur BOA Afrique – Données consolidées



Total Bilan
13.2 MM EUR
+8%



Capitaux Propres Part du Groupe
1.2 MM EUR
+5%



Crédits Clientèle
5.3 MM EUR
+2%



Dépôts Clientèle
9.6 MM EUR
+5%



PNB
445 M EUR
+6%



Résultat Net Part du Groupe
118.3 M EUR
Stable

545 agences à fin juin 2026

Nombre de comptes: 5 millions à fin juin 2026

Zoom sur BOA Afrique – Données cumulées

Top 5 contribuant au RNPG
Au 30 juin 2026

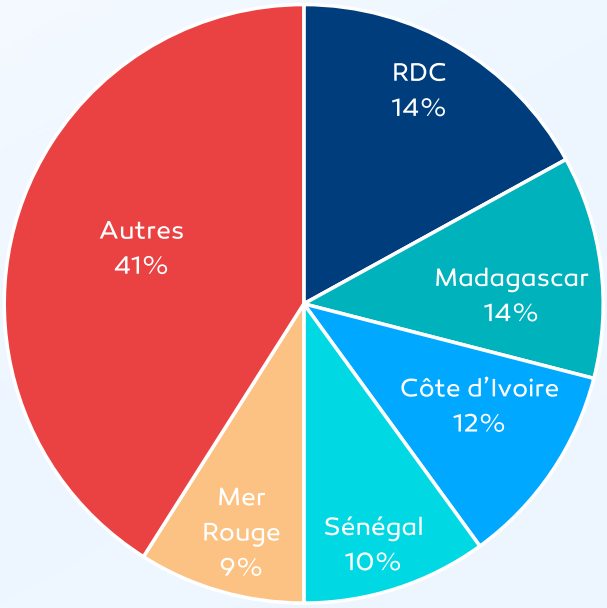

La zone UEMOA représente 45% du RNPG cumulé, enregistrant une baisse de **-1%. La zone Océan Indien et l'Afrique Centrale** représente 42% du RNPG cumulé, affichant une hausse **de sa** contribution de **+32%**.

Les Top 5 cumulent à eux seuls **59%** du total du RNPG de BOA Afrique.

Résultats mitigés des entités européennes

Part dans le RNPG à fin juin 2026

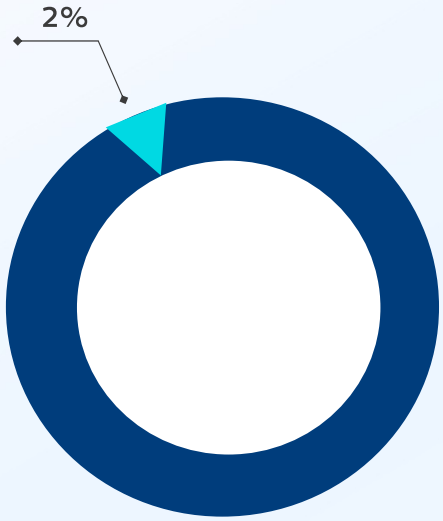

BANK OF AFRICA Europe

BANK OF AFRICA Europe a enregistré un **résultat net social de 5.5 millions €** à fin juin 2026 contre 6.7 millions € en juin 2025, soit un recul de -17%; et ce, dans un contexte économique et géopolitique international incertain marqué notamment par une dégradation des risques en Afrique et au Moyen Orient.

BANK OF AFRICA UK

BANK OF AFRICA UK affiche un résultat de -0.4 M£ contre -1.0M£ une année auparavant.

Un acteur bancaire mobilisé pour le progrès humain, économique et social

04



BANK OF AFRICA
BMCE GROUP

Fondation BMCE Bank : un acteur du développement inclusif

FONDATION BMCE BANK
EDUCATION & ENVIRONNEMENT

La Fondation BMCE Bank est une organisation à but non lucratif visant à contribuer au développement économique, social et culturel du Maroc et du continent africain à travers deux missions principales, grâce notamment à son programme Medersat.com:

- La promotion de l'éducation en milieu rural au profit des enfants démunis
- La préservation de l'environnement



566
enseignants et éducateurs dont 56% de femmes

45
écoles labelisées « éco-école »

35 800
élèves ayant bénéficié des services du réseau Medersat.com -dont 50% sont des filles-

69
écoles Medersat.com dont 6 en Afrique Subsaharienne : 2 Sénégal, 1 Congo Brazzaville, 1 Mali, 1 Rwanda et 1 à Djibouti

4 687
Bacheliers issus du Réseau Medersat.com

2 563
élèves apprenant le mandarin

4 528
élèves bénéficiaires de la robotique

Programmes et réalisations structurantes en faveur de l'éducation et de l'environnement

Renforcement de l'impact social de la Fondation BMCE Bank pour l'Éducation et l'Environnement à travers son programme basé sur un modèle éducatif intégré, Medersat.com, avec 11 371 élèves bénéficiaires durant l'année scolaire 2025-2026, réalisant un taux de réussite de 97,54% au Certificat d'Études Primaires. Les 508 élèves de la 15ème cohorte de bacheliers du programme Medersat.com dont 67,7% sont des filles, affichent un taux de réussite au baccalauréat de 89%.

Mise en valeur des compétences numériques et technologiques des jeunes lors de la 3ème édition du « Prix Dr. Leila Mezian de Robotique », concours qui met en avant les compétences des élèves des écoles Medersat.com dans la robotique, et à travers l'élargissement de l'enseignement de la robotique à la 4ème année en sus de la 5ème et de la 6ème année, portant les bénéficiaires à 4 528 élèves.

Signature de deux nouveaux partenariats avec le Ministère de l'Éducation Nationale –MENPS, permettant l'extension du programme « Écoles Pionnières »à 29 écoles Medersat.com, et avec la Fédération Marocaine pour l'Education et l'Enseignement Préscolaire – FMEEP dans le but de renforcer les compétences professionnelles des professeurs, avec 73 éducateurs affectés.

Mise en place d'un programme d'urgence pour réhabiliter 10 établissements Medersat.com à la suite des inondations ayant touché plusieurs régions du Maroc.

Croissance durable et inclusion financière au cœur du modèle de développement du Groupe

Soumission par BANK OF AFRICA, pour la première fois, de son bilan carbone 2025 à une vérification indépendante par « Bureau Véritas Maroc »,conformément à la norme ISO 14064-3:2019 et ce, afin de renforcer la fiabilité et la traçabilité de son inventaire GES et d'anticiper les nouvelles exigences réglementaires de Bank Al-Maghrib.

Adhésion de BANK OF AFRICA, dans le cadre de sa stratégie de finance durable, au programme « SWITCH2CE », soutenu par l'Union Européenne en partenariat avec la Banque Européenne d'Investissement - BEI et la Frankfurt School, afin de renforcer son accompagnement des PME vers l'économie circulaire.

Organisation de la 2ème édition du Symposium GI-EAU dédié à la gouvernance intégrée de l'eau, en juillet 2026, par la Chaire Panafricaine de Durabilité et Finance à Impact de BANK OF AFRICA, en partenariat avec l'Université Hassan II de Casablanca – Faculté des Sciences Juridiques, Economiques et Sociales - FSJES Aïn Chock, renforçant ainsi l'engagement de la Banque pour une gouvernance durable de l'eau.

Lancement par BMCE Capital Markets d'une nouvelle offre dédiée aux transporteurs marocains, visant à les accompagner dans la gestion de leurs quotas carbone et à mieux maîtriser le risque lié à son évolution.

RATINGS FINANCIER ET EXTRA-FINANCIER

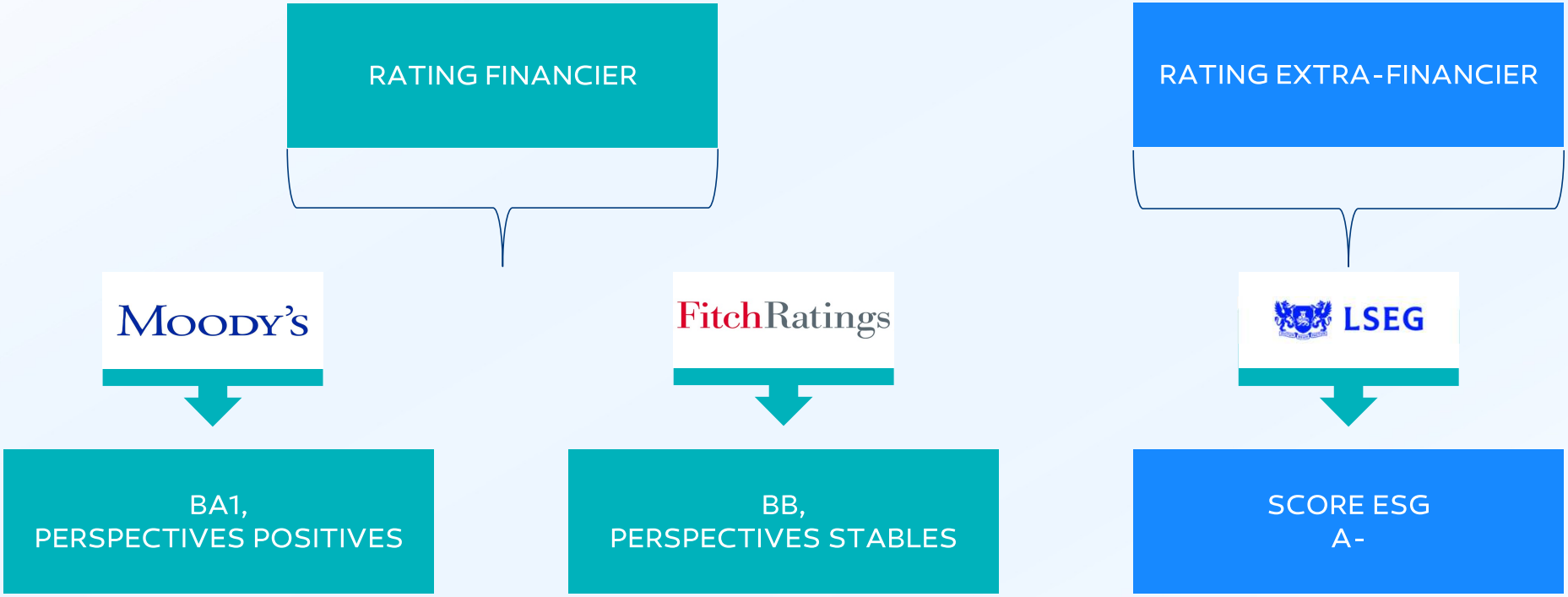

Promotion de l'égalité des genres et renforcement des compétences

40,34%

Pourcentage de comptes bancaires détenus par les femmes

1ère

Banque du Maroc à se voir attribuer le label d'hygiène SafeGuard hygiène par le Bureau Veritas

1,8

Jour/Homme de formation au 30 juin 2025

1ère

Banque au Maroc à être Certifiée ISO 45001 (système de management de la santé et de la sécurité au travail)

80%

De l'effectif ont bénéficié d'une formation au premier semestre 2026

33,3% *Femmes Administrateurs*	*46,8%* *Parité Homme-Femme BANK OF AFRICA S.A.*
37% *Femmes Managers*	*58%* *Part des femmes dans le recrutement*



05

Faits marquants S1 2026

BANK OF AFRICA
BMCE GROUP

RENFORCEMENT DE LA DYNAMIQUE COMMERCIALE ET DU SOUTIEN À L'ENTREPRENEURIAT

Mise en place de nouveaux produits dédiés aux clients BANK OF AFRICA, à savoir l'offre « MAGHRIBIYA », nouvelle carte exclusivement destinée à la clientèle Femme, la solution d'assurance protection « SECURIPACK-TPE », dédiée aux Professionnels et Très Petites Entreprises, « Hissabati PRO », et une solution digitale de gestion et de pilotage d'activité pour la clientèle Entreprise.

Renforcement de l'opération « Marhaba 2026 » pour l'accompagnement des Marocains Citoyens du Monde, notamment à travers des rencontres organisées dans plusieurs villes, des conditions préférentielles sur plusieurs produits (Crédit Immobilier, Pack Blue, Pack First et Pack Signature) et l'organisation, dans le cadre d'une alliance entre BANK OF AFRICA et la Fondation Trophée Marocains du Monde, de la 2ème édition du Forum économique des Marocains du Monde sous le thème « Investissements des Marocains du Monde et Innovation » et du forum régional de l'investissement « BOA MDM Network ».

Lancement de « TPME Invest by BOA », une solution intégrée dédiée aux TPME, en cohérence avec la nouvelle Charte de l'Investissement, proposant un accompagnement clé en main visant à accélérer la concrétisation de leurs projets

Lancement, en partenariat avec Maroc PME, de l'offre « PACTE TPME - BANK OF AFRICA & MAROC PME »,une offre intégrée combinant les dispositifs de Maroc PME, les solutions de financement de BANK OF AFRICA et l'expertise de ses partenaires afin de soutenir les entreprises dans leurs projets.

Lancement, en septembre 2026, en partenariat avec Mastercard, de la deuxième édition du programme d'accompagnement dédié aux porteurs de projets « *Elevator Pitch by BANK OF AFRICA* », dans l'objectif de détecter, accompagner et valoriser les talents entrepreneuriaux marocains.

Signature de deux accords de coopération stratégique entre BANK OF AFRICA et la *China Chamber of Commerce for Import and Export of Machinery and Electronic Products* CCCME– destinés à accélérer le commerce et stimuler les investissements chinois en Afrique.

Notoriété & distinctions internationales

06



BANK OF AFRICA
BMCE GROUP

DISTINCTIONS & CERTIFICATIONS

Obtention du prix « Meilleure Banque d'Afrique du Nord en 2026 » par le magazine « *The African Banker* », pour la deuxième fois depuis 2023.

Double distinction de BANK OF AFRICA par la Banque Européenne pour la Reconstruction et le Développement – BERD, « Banque partenaire la plus active au Maroc » dans le cadre des « *Trade Facilitation Program – TFP – Awards* »,organisés en marge de la 35ème Assemblée Annuelle et Business Forum, et de « Banque partenaire la plus active dans le *Green Trade* » par nombre de transactions, positionnant BANK OF AFRICA en tête de l'ensemble des pays d'intervention de la BERD.

Distinction de la gouvernance de BANK OF AFRICA par le magazine « *World Finance* », qui lui décerne le titre de « Meilleure Gouvernance d'Entreprise au Maroc en 2026 ».

Double consécration de BANK OF AFRICA par « ReKrute »lors de la 5ème édition de la cérémonie Marque Employeur par les labels « *Feel Good 2026* » et « *Krunchy Company 2026* », témoignant de l'engagement de la Banque à bâtir un environnement de travail stimulant, humain et attractif.

Obtention du prix « Meilleur Rapport de Développement Durable », décerné par la Bourse de Casablanca à l'occasion de la 4ème édition du Prix Académique de la Qualité du Reporting ESG des Sociétés Cotées, organisée en partenariat avec l'École des Sciences de la Gestion de l'UQAM au Canada, Finance Montréal et la Faculté des Sciences Juridiques, Économiques et Sociales de Marrakech.

Distinction de BANK OF AFRICA par « *MENA Banking Excellence* », « Meilleure Initiative de Transformation Digitale », dans le cadre des « *Retail, Digital & SME Awards 2026* ».

Renouvellement de la certification « *PCI DSS – Payment Card Industry Data Security Standard* » version 4.0.1, pour la 3ème année consécutive, confirmant la conformité de BANK OF AFRICA aux exigences internationales en matière de sécurisation des transactions par carte de paiement.

Renouvellement avec succès du label « RSE Engagé – Niveau Exemplaire » de BMCE Capital suite à l'audit réussi de l'Association Française de Normalisation – AFNOR, illustrant la pertinence et efficacité des actions déployées par la filiale en faveur de la RSE.

BANK OF AFRICA

BMCE GROUP

relationsinvestisseurs@bankofafrica.ma

bank-of-africa-bmce-group

